



ТЕРРИТОРИАЛЬНЫЙ ОРГАН
ФЕДЕРАЛЬНОЙ СЛУЖБЫ
ГОСУДАРСТВЕННОЙ СТАТИСТИКИ
ПО ОРЛОВСКОЙ ОБЛАСТИ

Заработная плата работников Орловской области



декабрь 2022 года



ТЕРРИТОРИАЛЬНЫЙ ОРГАН
ФЕДЕРАЛЬНОЙ СЛУЖБЫ
ГОСУДАРСТВЕННОЙ СТАТИСТИКИ
ПО ОРЛОВСКОЙ ОБЛАСТИ

Заработная плата работников Орловской области

декабрь 2022 года

- 01 Среднемесячная номинальная начисленная заработная плата
- 02 Темпы роста (снижения) номинальной начисленной и реальной заработной платы
- 03 Среднемесячная номинальная начисленная заработная плата по видам экономической деятельности
- 04 Среднемесячная номинальная начисленная заработная плата по основным видам обрабатывающих производств
- 05 Соотношение заработной платы работников с МРОТ и величиной прожиточного минимума

* Ежемесячные данные оперативной статистики





СРЕДНЕМЕСЯЧНАЯ НОМИНАЛЬНАЯ НАЧИСЛЕННАЯ ЗАРАБОТНАЯ ПЛАТА РУБЛЕЙ

Декабрь 2022 г.

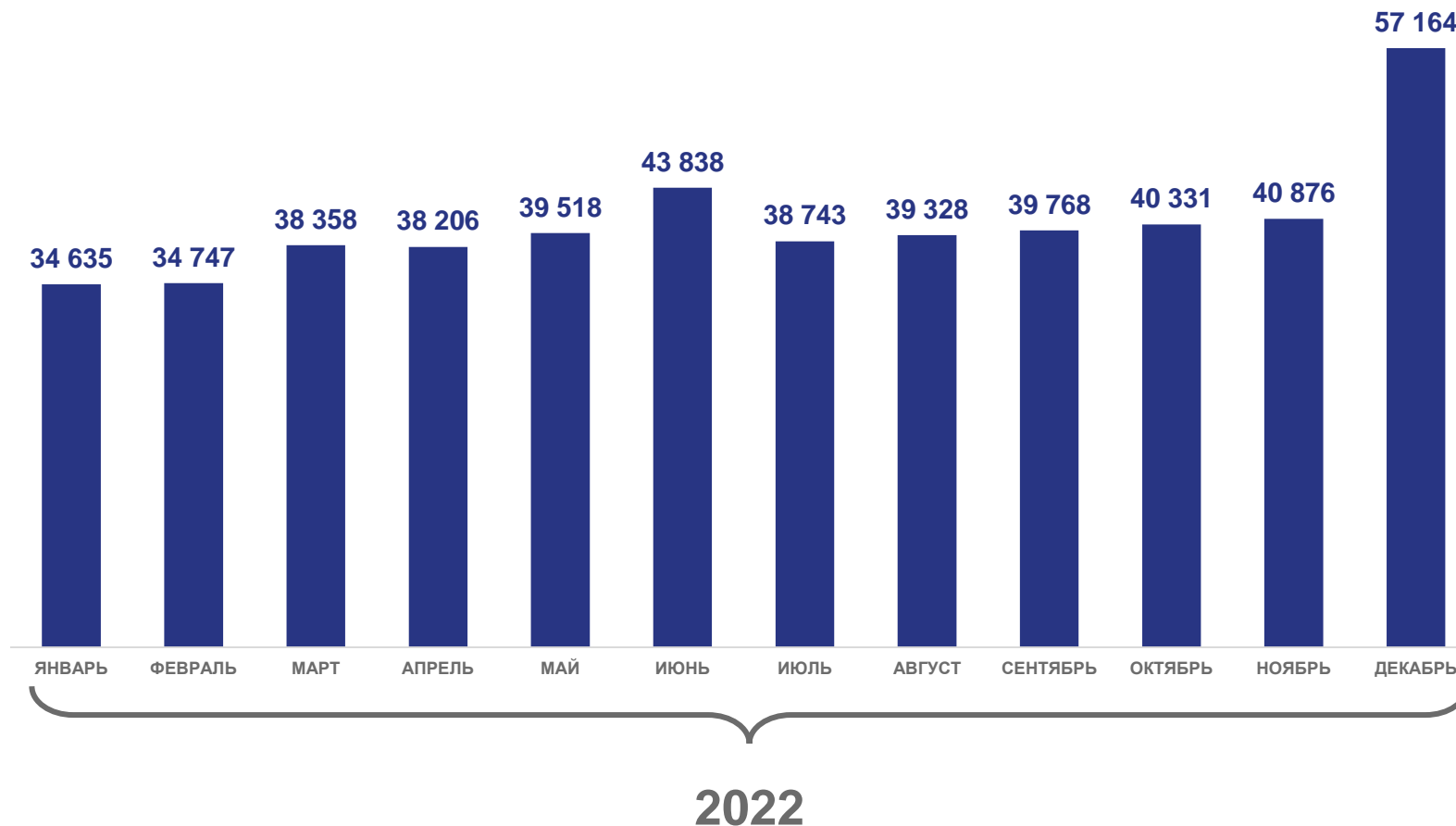
57 164 рублей

▲ **+39,8%**

к ноябрю 2022 года

▲ **+14,3%**

к декабрю 2021 года





ТЕМПЫ РОСТА (СНИЖЕНИЯ) НОМИНАЛЬНОЙ НАЧИСЛЕННОЙ И РЕАЛЬНОЙ ЗАРАБОТНОЙ ПЛАТЫ

Декабрь 2022 г.
к ноябрю 2022 г.

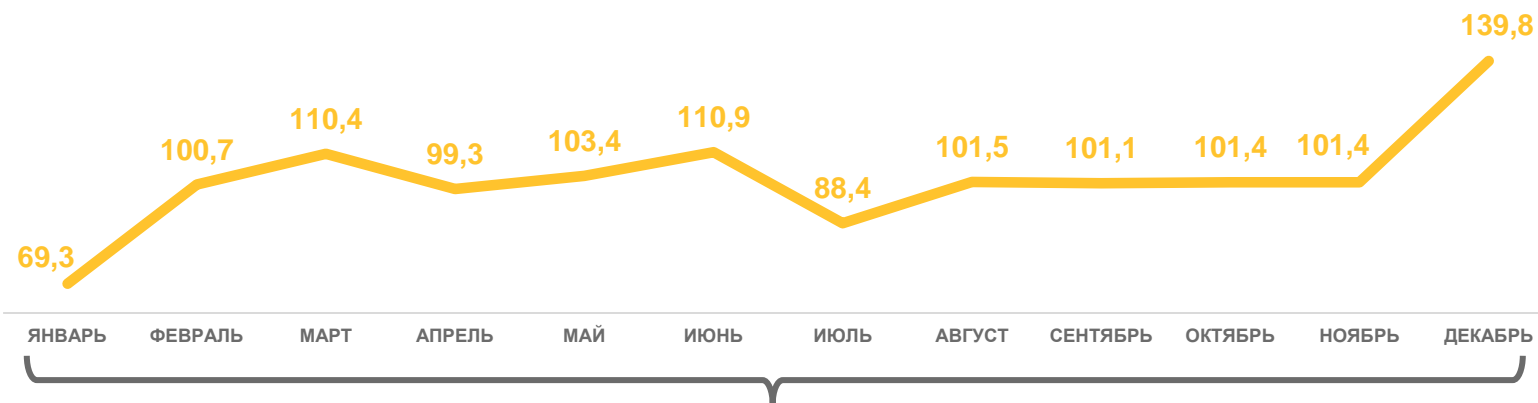
▲ 139,8%

Номинальная

▲ 138,5%

Реальная

Номинальная, в % к предыдущему месяцу



2022

Реальная, в % к предыдущему месяцу



2022





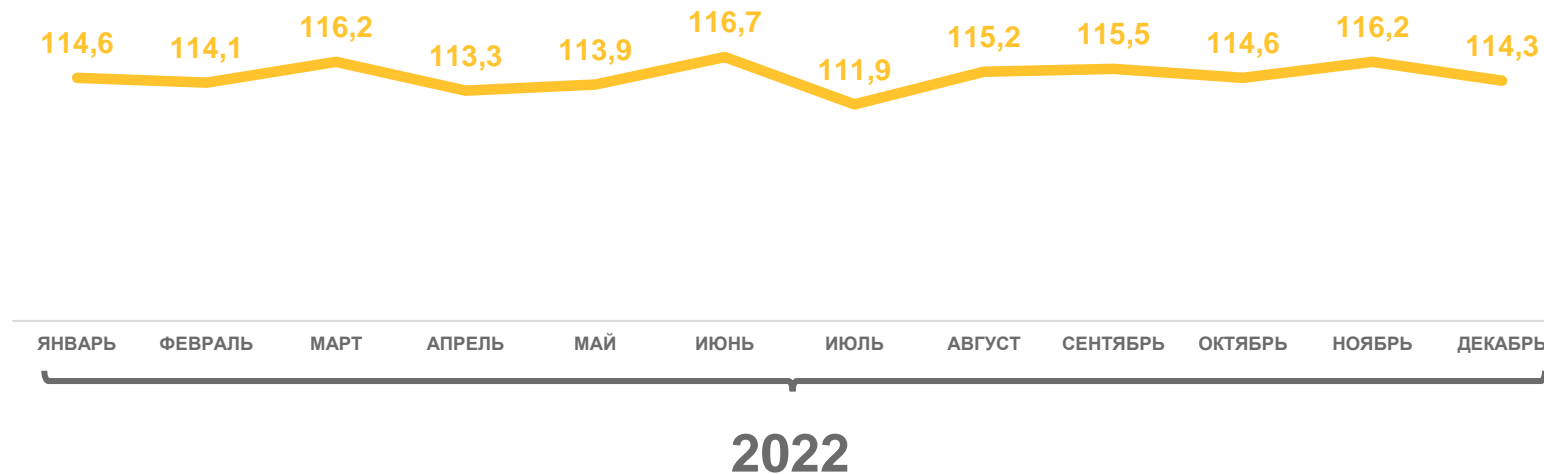
ТЕМПЫ РОСТА (СНИЖЕНИЯ) НОМИНАЛЬНОЙ НАЧИСЛЕННОЙ И РЕАЛЬНОЙ ЗАРАБОТНОЙ ПЛАТЫ

Декабрь 2022 г.
к декабрю 2021 г.

▲ 114,3 %

Номинальная

Номинальная, в % к соответствующему месяцу предыдущего года



▲ 101,3 %

Реальная

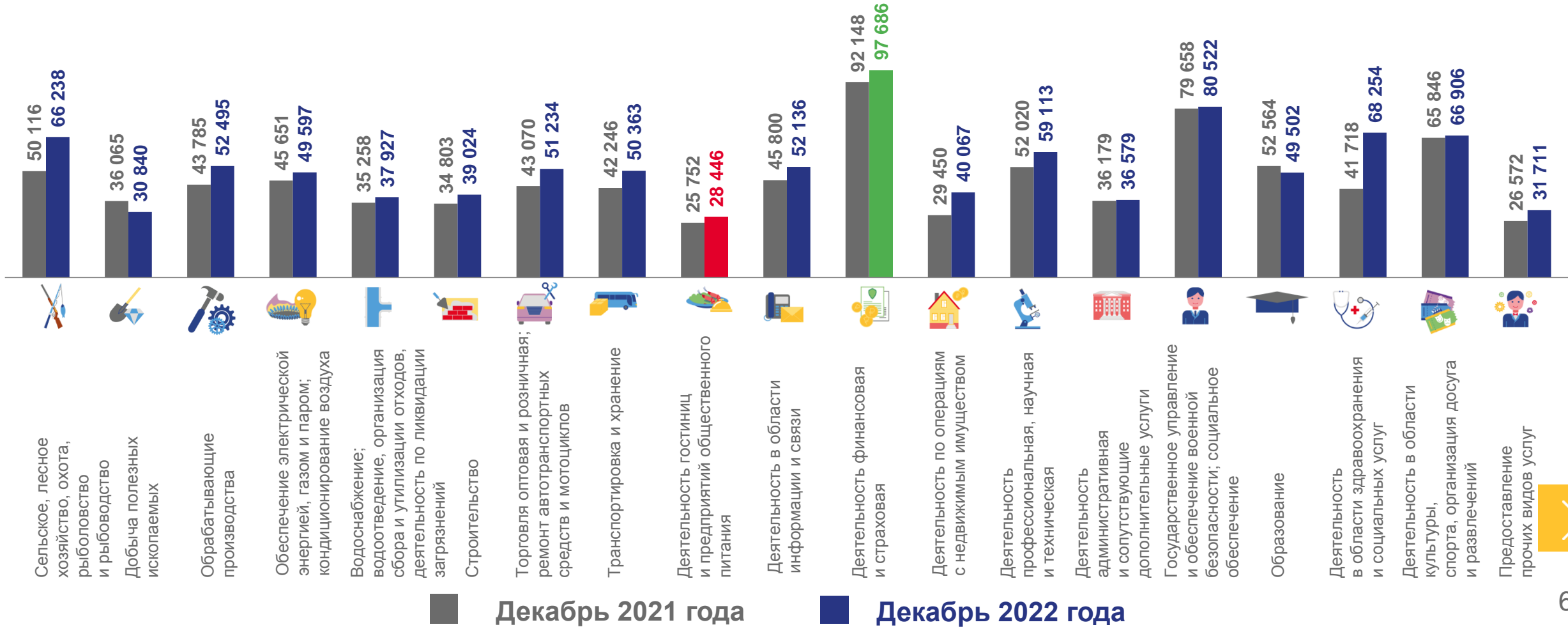
Реальная, в % к соответствующему месяцу предыдущего года





СРЕДНЕМЕСЯЧНАЯ НОМИНАЛЬНАЯ НАЧИСЛЕННАЯ ЗАРАБОТНАЯ ПЛАТА ПО ВИДАМ ЭКОНОМИЧЕСКОЙ ДЕЯТЕЛЬНОСТИ

РУБЛЕЙ





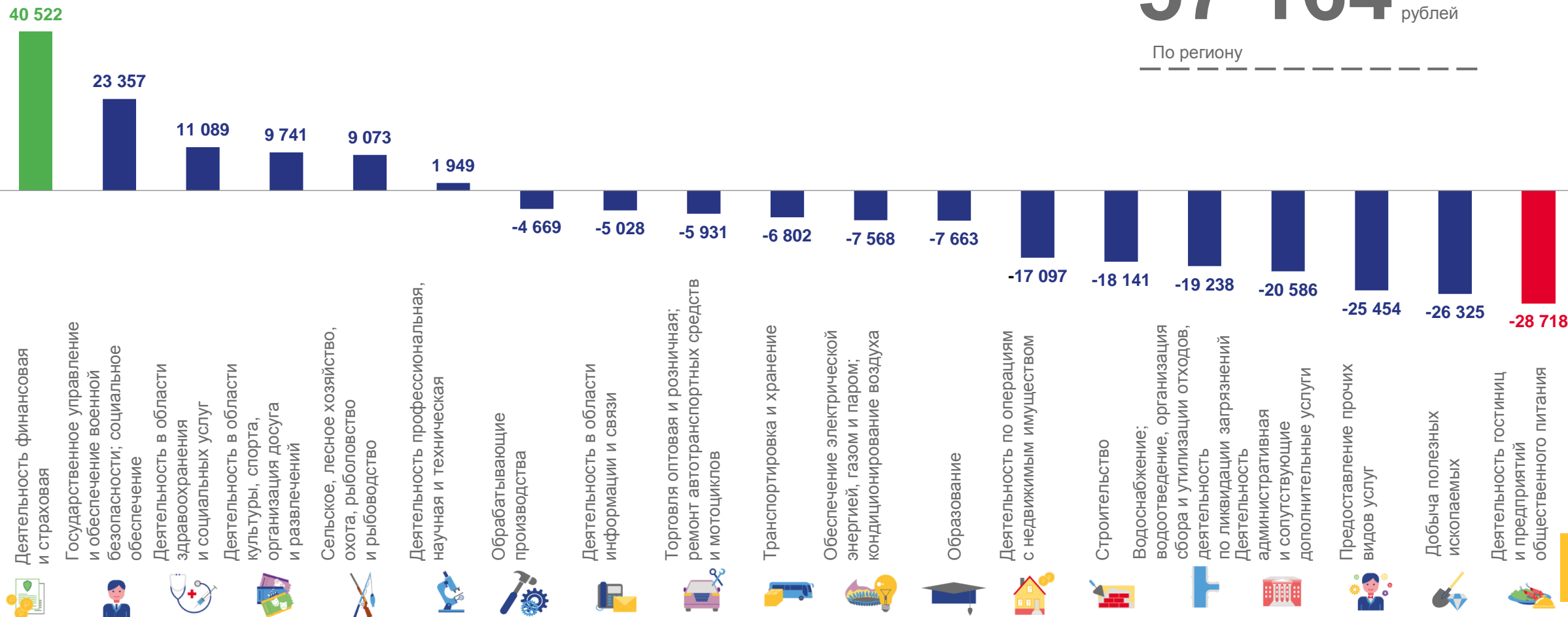
ОТКЛОНЕНИЕ СРЕДНЕМЕСЯЧНОЙ ЗАРАБОТНОЙ ПЛАТЫ ОСНОВНЫХ ВИДОВ ЭКОНОМИЧЕСКОЙ ДЕЯТЕЛЬНОСТИ ОТ СРЕДНЕОБЛАСТНОГО УРОВНЯ

РУБЛЕЙ

57 164

 рублей

По региону



Декабрь 2022 года

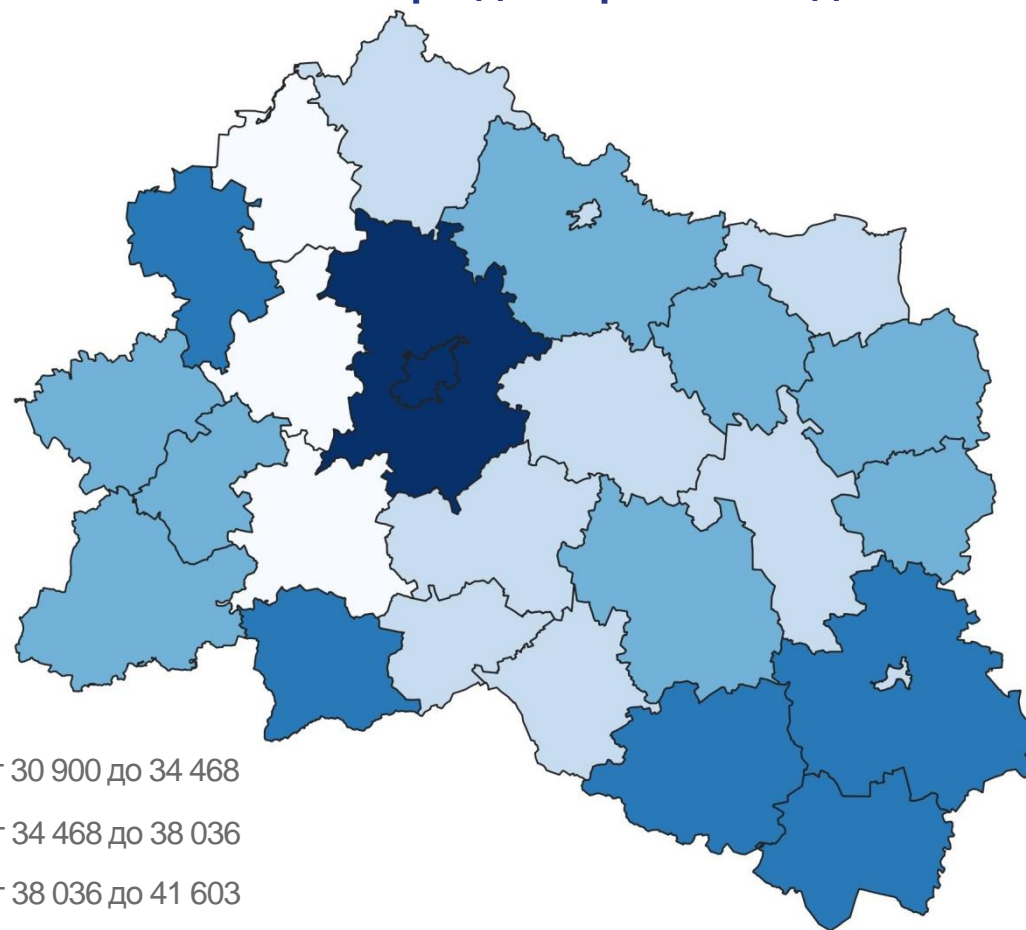


СРЕДНЕМЕСЯЧНАЯ НОМИНАЛЬНАЯ НАЧИСЛЕННАЯ ЗАРАБОТНАЯ ПЛАТА РАБОТНИКОВ ПО РАЙОНАМ ОРЛОВСКОЙ ОБЛАСТИ ¹⁾

РУБЛЕЙ

За январь-декабрь 2022 года

Городские округа, муниципальные округа и муниципальные районы с наибольшими и наименьшими значениями



¹⁾ Без субъектов малого предпринимательства



ТЕМПЫ РОСТА (СНИЖЕНИЯ) НОМИНАЛЬНОЙ НАЧИСЛЕННОЙ ЗАРАБОТНОЙ ПЛАТЫ ПО ВИДАМ ЭКОНОМИЧЕСКОЙ ДЕЯТЕЛЬНОСТИ

Декабрь 2022 г. к ноябрю 2022 г.

 <p>Сельское, лесное хозяйство, охота, рыболовство и рыбоводство</p>	▲ 136,3%	 <p>Торговля оптовая и розничная; ремонт автотранспортных средств и мотоциклов</p>	▲ 125,5%	 <p>Деятельность профессиональная, научная и техническая</p>	▲ 144,4%
 <p>Добыча полезных ископаемых</p>	▼ 99,4%	 <p>Транспортировка и хранение</p>	▲ 113,7%	 <p>Деятельность административная и сопутствующие дополнительные услуги</p>	▲ 139,7%
 <p>Обрабатывающие производства</p>	▲ 123,4%	 <p>Деятельность гостиниц и предприятий общественного питания</p>	▲ 111,6%	 <p>Государственное управление и обеспечение военной безопасности; социальное обеспечение</p>	▲ 176,5%
 <p>Обеспечение электрической энергией, газом и паром; кондиционирование воздуха</p>	▲ 124,5%	 <p>Деятельность в области информации и связи</p>	▲ 136,8%	 <p>Образование</p>	▲ 130,6%
 <p>Водоснабжение; водоотведение, организация сбора и утилизации отходов, деятельность по ликвидации загрязнений</p>	▲ 107,5%	 <p>Деятельность финансовая и страховая</p>	▲ 171,4%	 <p>Деятельность в области здравоохранения и социальных услуг</p>	▲ 185,8%
 <p>Строительство</p>	▲ 106,3%	 <p>Деятельность по операциям с недвижимым имуществом</p>	▲ 133,6%	 <p>Предоставление прочих видов услуг</p>	▲ 196,8%
					▲ 104,5%



ТЕМПЫ РОСТА (СНИЖЕНИЯ) НОМИНАЛЬНОЙ НАЧИСЛЕННОЙ ЗАРАБОТНОЙ ПЛАТЫ ПО ВИДАМ ЭКОНОМИЧЕСКОЙ ДЕЯТЕЛЬНОСТИ

Декабрь 2022 г. к декабрю 2021 г.

<p>Сельское, лесное хозяйство, охота, рыболовство и рыбоводство</p>	▲ 133,4%	<p>Торговля оптовая и розничная; ремонт автотранспортных средств и мотоциклов</p>	▲ 114,5%	<p>Деятельность профессиональная, научная и техническая</p>	▼ 99,1%
<p>Добыча полезных ископаемых</p>	▲ 107,9%	<p>Транспортировка и хранение</p>	▲ 118,2%	<p>Деятельность административная и сопутствующие дополнительные услуги</p>	▲ 104,4%
<p>Обрабатывающие производства</p>	▲ 119,7%	<p>Деятельность гостиниц и предприятий общественного питания</p>	▲ 110,5%	<p>Государственное управление и обеспечение военной безопасности; социальное обеспечение</p>	▲ 101,7%
<p>Обеспечение электрической энергией, газом и паром; кондиционирование воздуха</p>	▲ 109,1%	<p>Деятельность в области информации и связи</p>	▲ 112,7%	<p>Образование</p>	▼ 94,2%
<p>Водоснабжение; водоотведение, организация сбора и утилизации отходов, деятельность по ликвидации загрязнений</p>	▲ 103,4%	<p>Деятельность финансовая и страховая</p>	▼ 99,5%	<p>Деятельность в области здравоохранения и социальных услуг</p>	▲ 160,7%
<p>Строительство</p>	▲ 109,2%	<p>Деятельность по операциям с недвижимым имуществом</p>	▲ 130,7%	<p>Деятельность в области культуры, спорта, организация досуга и развлечений</p>	▲ 101,0%
				<p>Предоставление прочих видов услуг</p>	▲ 102,0%



СРЕДНЕМЕСЯЧНАЯ НОМИНАЛЬНАЯ НАЧИСЛЕННАЯ ЗАРАБОТНАЯ ПЛАТА ПО ВИДАМ ЭКОНОМИЧЕСКОЙ ДЕЯТЕЛЬНОСТИ

РУБЛЕЙ

57 164

рублей

По региону

Лидирующие виды экономической деятельности по оплате труда работников



Аутсайдеры среди видов экономической деятельности по оплате труда работников





СРЕДНЕМЕСЯЧНАЯ НОМИНАЛЬНАЯ НАЧИСЛЕННАЯ ЗАРАБОТНАЯ ПЛАТА ПО ОСНОВНЫМ ВИДАМ ОБРАБАТЫВАЮЩИХ ПРОИЗВОДСТВ

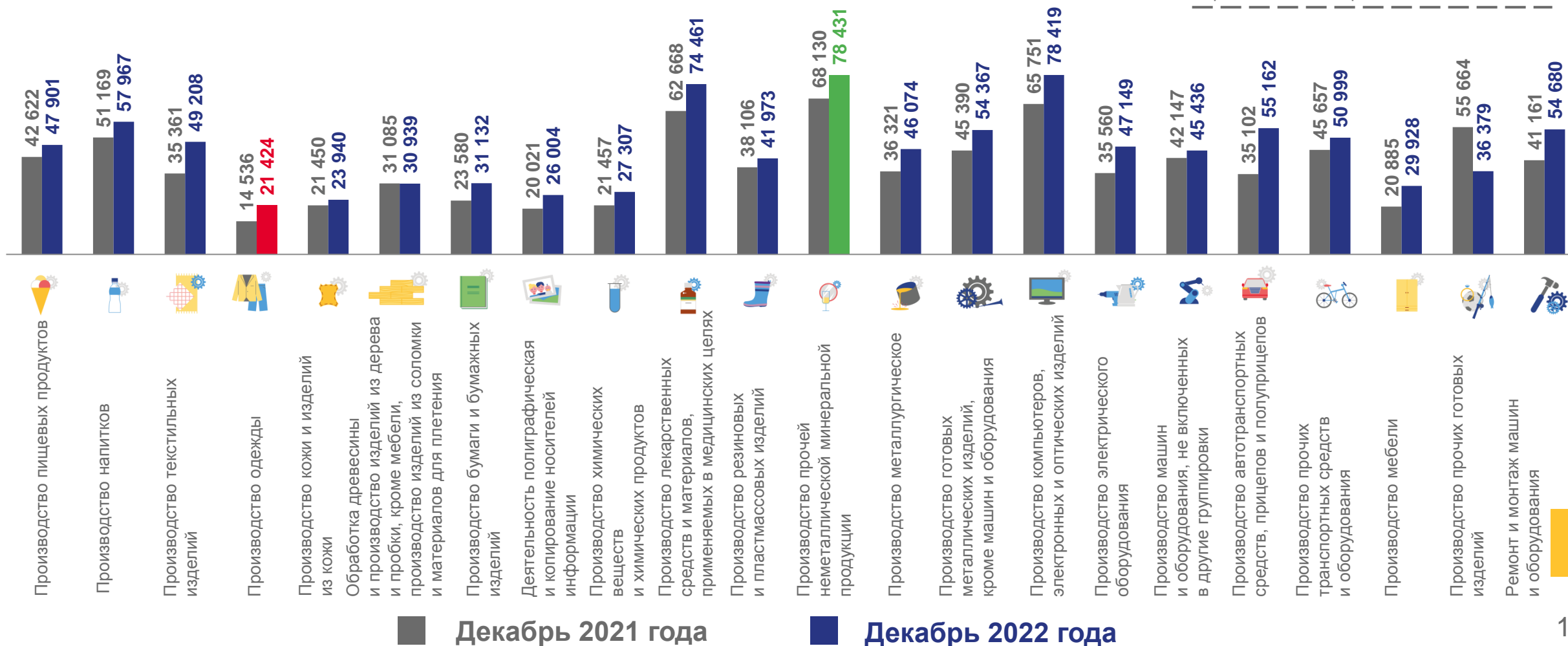
РУБЛЕЙ



52 495

рублей

Обрабатывающие производства





СРЕДНЕМЕСЯЧНАЯ НОМИНАЛЬНАЯ НАЧИСЛЕННАЯ ЗАРАБОТНАЯ ПЛАТА ПО ОСНОВНЫМ ВИДАМ ОБРАБАТЫВАЮЩИХ ПРОИЗВОДСТВ

РУБЛЕЙ



52 495

рублей

Обрабатывающие производства

Лидирующие виды экономической деятельности по оплате труда работников

Производство прочей
неметаллической
минеральной продукции



78 431

Производство
компьютеров,
электронных
и оптических изделий



78 419

Производство
лекарственных средств
и материалов, применяемых
в медицинских целях



74 461

Производство напитков



57 967

Производство
автотранспортных средств,
прицепов и полуприцепов



55 162

Аутсайдеры среди видов экономической деятельности по оплате труда работников

Производство мебели



29 928

Производство химических
веществ и химических
продуктов



27 307

Деятельность полиграфическая
и копирование носителей
информации



26 004

Производство кожи
и изделий из кожи



23 940

Производство одежды



21 424

Декабрь 2022 года



СООТНОШЕНИЕ ЗАРАБОТНОЙ ПЛАТЫ РАБОТНИКОВ С МРОТ И ВЕЛИЧИНОЙ ПРОЖИТОЧНОГО МИНИМУМА

Минимальный размер оплаты труда (МРОТ)

15 279 рублей

с 1 июня 2022 г.

Постановление Правительства Российской Федерации от 28.05.2022 № 973

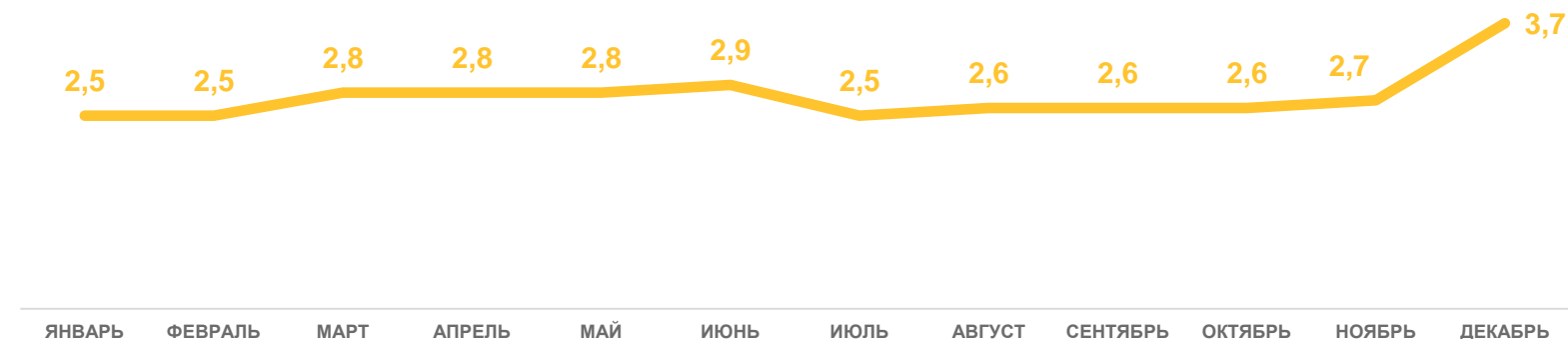
Величина прожиточного минимума трудоспособного населения

14 110 рублей

с 1 июня по 31 декабря 2022 г.

Постановление Правительства Орловской области от 30.05.2022 г. № 299

Заработная плата работников предприятий и организаций Орловской области, в разгах к минимальному размеру оплаты труда



Заработная плата работников предприятий и организаций Орловской области, в разгах к величине прожиточного минимума трудоспособного населения

